

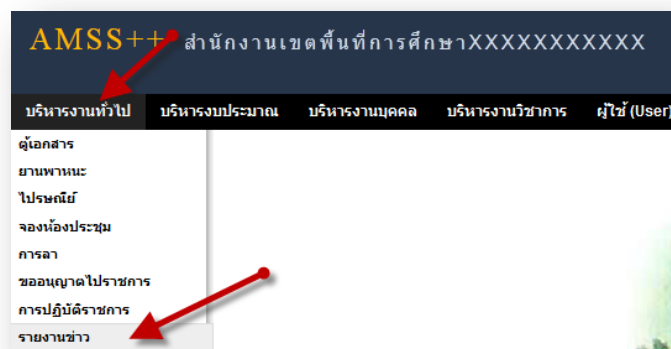
หมายเหตุ : ระบบงานนี้ใช้งานเช่นเดียวกันระหว่าง AMSS++ และ SMSS ภาพประกอบคู่มือเป็นภาพจาก AMSS++
วัตถุประสงค์

เพื่อรายงานข่าวการแข่งขันศิลปหัตถกรรมนักเรียน ในกรณีที่มีการกระจายผู้รับผิดชอบการแข่งขันแต่ละรายการ ระบบรายงานข่าวช่วยให้เกิดการรวมศูนย์ของข้อมูล ผู้ที่เกี่ยวข้องได้รับความสะดวกต่อการส่งข่าวสารและการรับข่าวสาร

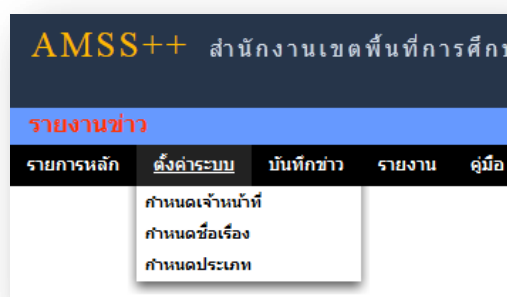
การใช้งาน



เมื่อ Login เข้าระบบแล้วคลิกเลือก รายงานข่าว



ตั้งค่าระบบ



กำหนดเจ้าหน้าที่

ในส่วนของเจ้าหน้าที่ดูแลระบบ จะทำหน้าที่กำหนด เจ้าหน้าที่ในการรายงานข่าวในหัวข้อต่าง ๆ สามารถกำหนดเจ้าหน้าที่ได้มากกว่า 1 คน

| ที่ | ชื่อเจ้าหน้าที่ | สิทธิ์ | ลบ | แก้ไข |
|-----|-------------------|-------------|----|-------|
| 1 | ศักดิ์ชัย แสนโยธา | เจ้าหน้าที่ | ✗ | ✎ |

การเพิ่มเจ้าหน้าที่ คลิก **เพิ่มเจ้าหน้าที่** แล้วทำการเลือกบุคคลที่จะให้ทำหน้าที่ เป็นเจ้าหน้าที่ในการอนุญาตในการให้เป็นผู้รายงานข่าว

การกำหนดข้อเรื่อง

ในส่วนนี้เป็นการกำหนดหัวข้อเรื่องในการรายงานข่าวโดยมีรายละเอียดดังนี้

| ที่ | รหัส | ข้อเรื่อง | สถานะทำงานปัจจุบัน | ลบ | แก้ไข |
|-----|------|---------------------------------|--------------------|----|-------|
| 1 | 1 | รายงานการแข่งขันทักษะทางวิชาการ | ปัจจุบัน | ✗ | ✎ |

การเพิ่มหัวข้อข่าว คลิก **เพิ่มข้อเรื่อง** แล้วกรอก รหัส ข้อเรื่อง(หัวข้อข่าว) เลือกสถานะการทำงาน (เป็นการแสดงให้เห็นว่าหัวข้อข่าวนี้นี้เปิดให้ใช้งานอยู่หรือไม่ในขณะนี้)

การกำหนดประเภท

ในส่วนนี้เป็นการกำหนดหัวข้อย่อในการรายงานข่าว ซึ่งในการรายงานข่าวอาจมีหัวข้อย่อต่าง ๆ มากมายเราสามารถจัดกลุ่มประเภทได้เพื่อสะดวกต่อการรายงานและค้นหา

รายงานการแข่งขันทักษะทางวิชาการ

เพิ่มข้อมูล

| ที่ | รหัส | ประเภท | ลบ | แก้ไข |
|-----|------|----------------------------------|----|-------|
| 1 | 1 | งานวิชาการ | ✕ | ✎ |
| 2 | 2 | รายงานสรุปผลการแข่งขันคณิตศาสตร์ | ✕ | ✎ |
| 3 | 3 | รายงานสรุปผลการแข่งขันภาษาไทย | ✕ | ✎ |

การเพิ่มประเภท คลิก **เพิ่มข้อมูล** แล้วกรอก รหัสและ ประเภท ดังภาพ

เพิ่มข้อมูล

รหัส

ประเภท

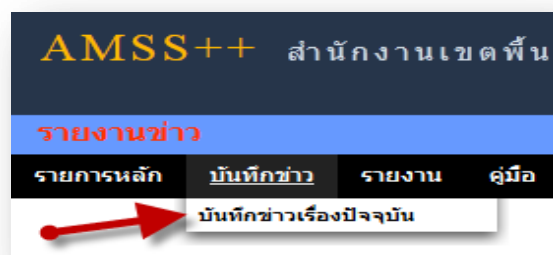
ตกลง ย้อนกลับ

กรอกรหัส และประเภท

บันทึกข่าว

เจ้าหน้าที่รายงานข่าว

เมื่อ Login เข้าระบบแล้ว คลิกเลือก บริหารงานทั่วไป คลิกเลือก รายงานข่าวจะพบเมนู ดังภาพในส่วนของเจ้าหน้าที่รายงานข่าว จะมีหน้าที่บันทึกข่าว ดังภาพ

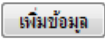


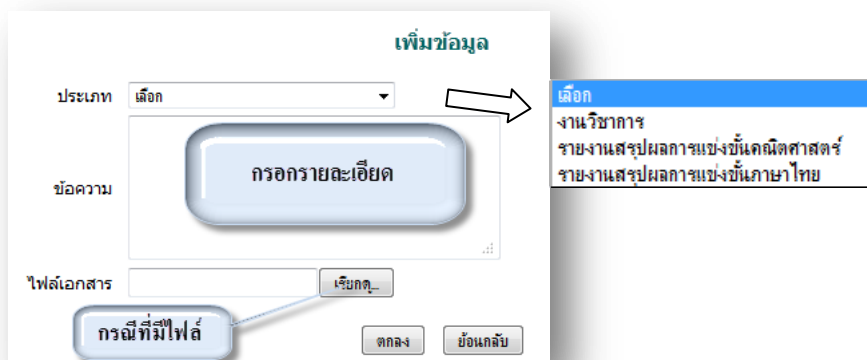
การบันทึกข่าว คลิก เมนู บันทึกข่าว บันทึกข่าวเรื่องปัจจุบัน จะแสดงรายละเอียดของข่าวที่ได้นำเสนอไว้แล้ว สามารถเพิ่มข่าวได้โดย

รายงานการแข่งขันทักษะทางวิชาการ

เพิ่มข้อมูล

| ที่ | วอ | ประเภท | ข่าว | File | ลบ | แก้ไข |
|-----|---------------------|------------|---------------------------------------|------|----|-------|
| 1 | 2013-03-27 10:09:35 | งานวิชาการ | คำสั่งแต่งตั้งคณะกรรมการจัดการแข่งขัน | | | |

คลิก  หลังจากนั้นกรอกรายละเอียด



** ประเภท อยู่หัวข้อมการกำหนดประเภท ข้อความเป็นรายละเอียดของข่าว ในกรณีที่มีเอกสารก็สามารถแนบไฟล์ได้

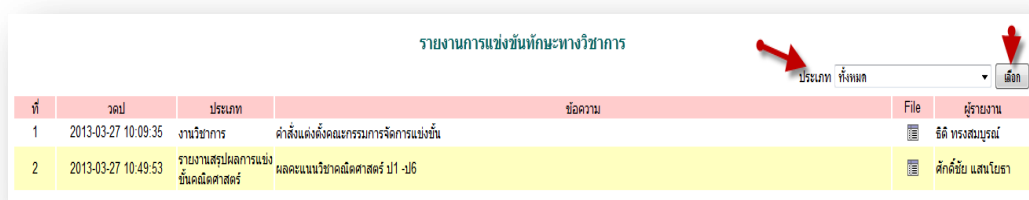
ผู้ใช้ทั่วไป

เมื่อ Login เข้าระบบแล้ว คลิกเลือก รายงานข่าว จะพบเมนู ดังภาพในส่วนของผู้ใช้ทั่วไป จะเห็นเฉพาะเมนูรายงาน



ผู้ใช้สามารถดูรายละเอียดต่าง ๆ ได้ ดังนี้

รายงานการแข่งขันทักษะทางวิชาการ



| ที่ | วอ | ประเภท | ข้อความ | File | ผู้รายงาน |
|-----|---------------------|----------------------------------|---------------------------------------|------|-------------------|
| 1 | 2013-03-27 10:09:35 | งานวิชาการ | คำสั่งแต่งตั้งคณะกรรมการจัดการแข่งขัน | | จิต วรรณบุญ |
| 2 | 2013-03-27 10:49:53 | รายงานสรุปผลการแข่งขันคณิตศาสตร์ | ผลคะแนนวิชาคณิตศาสตร์ ปี1-ป6 | | ศักดิ์ชัย แสนโธธา |

รายงานข่าวทั้งหมด ที่มีใช้ในปัจจุบัน และสามารถเลือกดูเป็นประเภท ได้ ในกรณีที่มีไฟล์แนบก็สามารถดูรายละเอียดไฟล์แนบได้ โดยคลิกที่

