

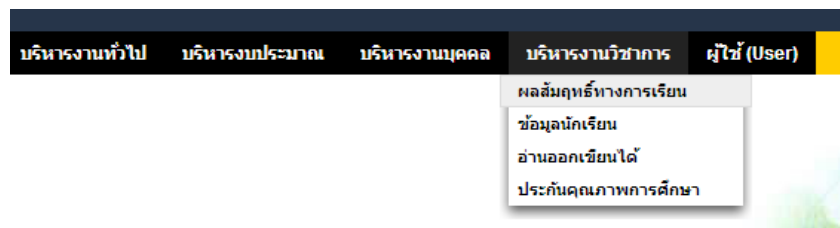
วัตถุประสงค์

ระบบงานย่อยผลสัมฤทธิ์ทางการเรียนทำหน้าที่ผลิตสารสนเทศผลการสอบ O-NET , NT และ LAST ที่สื่อความหมายที่เข้าใจได้ง่าย แสดงกราฟเปรียบเทียบ ทำให้ทุกคนทุกระดับสามารถใช้ประโยชน์จากสารสนเทศจากระบบงานย่อยผลสัมฤทธิ์ทางการเรียน

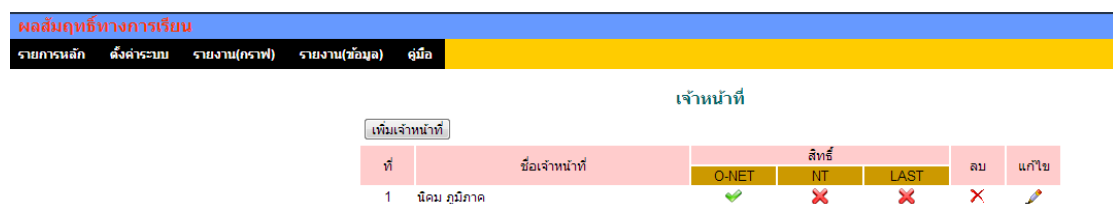
การใช้งาน



เมื่อ Login เข้าระบบแล้ว คลิกเลือก บริหารงานวิชาการ(หากกำหนดไว้ที่เมนูนี้) คลิกเลือก ผลสัมฤทธิ์ทางการเรียน



การตั้งค่าระบบ



เมนูตั้งค่าระบบเป็นของผู้ดูแลระบบงานย่อยผลสัมฤทธิ์ทางการเรียนเพื่อกำหนดเจ้าหน้าที่สำหรับทำหน้าที่บันทึกข้อมูล O-NET, NT หรือ LAST

บันทึกคะแนน

ผลสัมฤทธิ์ทางการเรียน

รายการหลัก **ตั้งค่าระบบ** **บันทึกคะแนน** รายงาน(กราฟ) รายงาน(ข้อมูล) คู่มือ

บันทึกคะแนน O-NET
นำเข้าข้อมูลจากไฟล์ CSV

กำหนดปีการศึกษา และชั้นสอบ O-NET

ปีการศึกษา

ชั้น

เมนูนี้สำหรับเจ้าหน้าที่ท่านนั้น เพื่อทำหน้าที่บันทึกคะแนน

ผลสัมฤทธิ์ทางการเรียน วันที่ 31 สิงหาคม 2556

รายการหลัก **ตั้งค่าระบบ** **บันทึกคะแนน** รายงาน(กราฟ) รายงาน(ข้อมูล)

บันทึกคะแนน O-NET ชั้นประถมศึกษาปีที่ 6 ปีการศึกษา 2556

ที่	ระดับ	ภาษาไทย	คณิต	วิทยาศาสตร์	สังคม	อังกฤษ	สุขศึกษา	ศิลปะ	การงาน	เฉลี่ย
1	คะแนนเฉลี่ยโรงเรียน	<input type="text"/>	<input type="text"/>	<input type="text"/>	<input type="text"/>	<input type="text"/>	<input type="text"/>	<input type="text"/>	<input type="text"/>	<input type="text"/>
2	คะแนนเฉลี่ย สห.	<input type="text"/>	<input type="text"/>	<input type="text"/>	<input type="text"/>	<input type="text"/>	<input type="text"/>	<input type="text"/>	<input type="text"/>	<input type="text"/>
3	คะแนนเฉลี่ยประเทศ	<input type="text"/>	<input type="text"/>	<input type="text"/>	<input type="text"/>	<input type="text"/>	<input type="text"/>	<input type="text"/>	<input type="text"/>	<input type="text"/>

รายงาน (กราฟ)

ผลสัมฤทธิ์ทางการเรียน

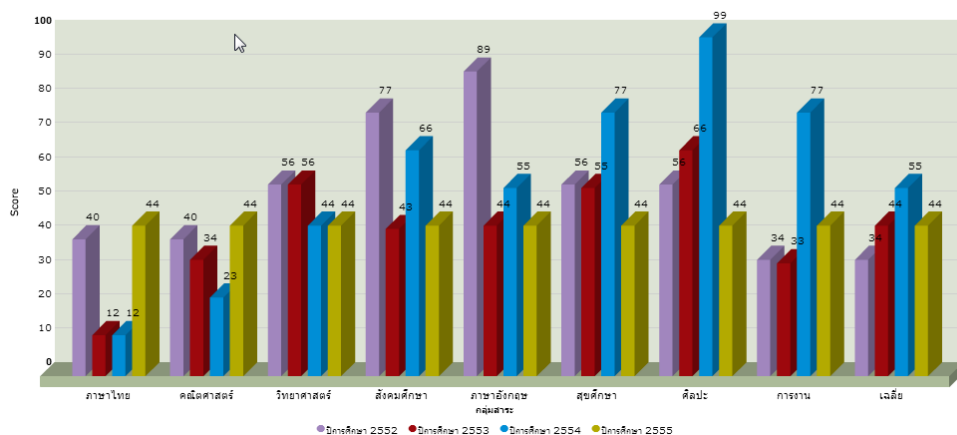
รายการหลัก **ตั้งค่าระบบ** **บันทึกคะแนน** **รายงาน(กราฟ)** รายงาน(ข้อมูล) คู่มือ

O-NET ป.6 แบบ 1
O-NET ป.6 แบบ 2
O-NET ม.3 แบบที่ 1

บันทึกคะแนน

คะแนนสอบ O-NET

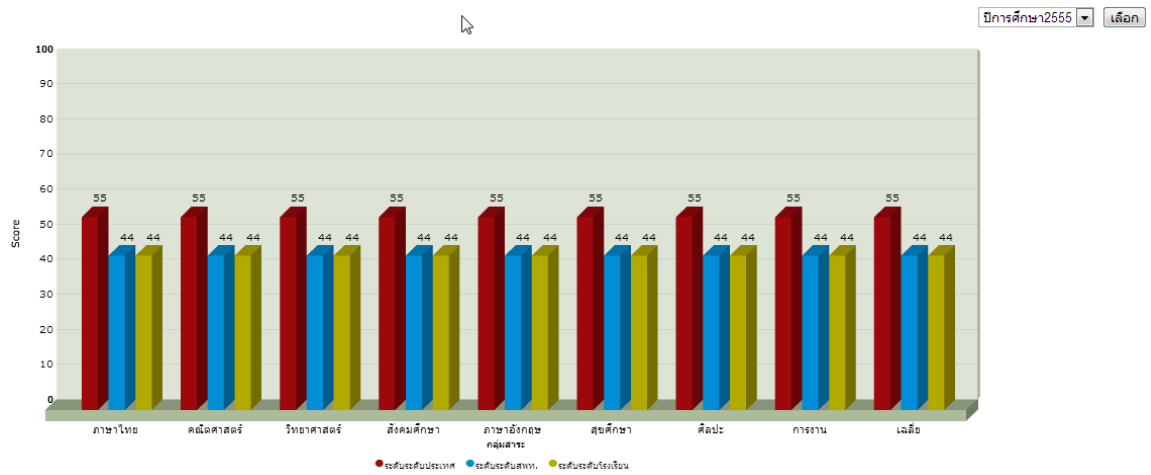
ชั้นประถมศึกษาปีที่ 6





คะแนนสอบ O-NET

ชั้นประถมศึกษาปีที่ 6



รายงาน (ข้อมูล)

คะแนนสอบ O-NET และผลการประเมิน

ชั้นประถมศึกษาปีที่ 6

ปีการศึกษา 2555

ระดับ	ภาษาไทย	คณิตศาสตร์	วิทยาศาสตร์	สังคมศึกษา	ภาษาอังกฤษ	สุขศึกษา	ศิลปะ	การงาน	เจตคติ	ผลการประเมิน
ระดับโรงเรียน	44.00	44.00	44.00	44.00	44.00	44.00	44.00	44.00	44.00	<div><div></div></div>
ระดับจังหวัด	44.00	44.00	44.00	44.00	44.00	44.00	44.00	44.00	44.00	<div><div></div></div>
ระดับประเทศ	55.00	55.00	55.00	55.00	55.00	55.00	55.00	55.00	55.00	<div><div></div></div>